

ميراج ثقة ... تميز ... التزام

ميراج
MIRAGE
مبتدئ الأوراق المالية

www.miragebrokerage.org



تحليل المؤشر الرئيسي EGX30

دعم 1

16600

دعم 2

15700

مقاومة 1

17750

مقاومة 2

18500

الاعلاق

16787



يتحرك المؤشر الان في اتجاه عرضي بعد ان فشل في الاستقرار اعلي مستويات 17764 ليصبح دعم المؤشر الفرعي الحالي علي المدى القصير الاجل جدا 17100 نقطه و16600 نقطه علي المدى القصير والمتوسط واصبحت مستويات المقاومة الحاليه 18142 نقطه علي المدى القصير وهي اعلي نقطه استطاع ان يصل اليها المؤشر خلال السنه الحاليه و 18400 هي مستويات المقاومة الرئيسيه علي المدى المتوسط والطويل الاجل لذلك ينصح كل من المستثمرين قصير ومتوسط وطويل الاجل بالتاجره بين الحدود السعريه المذكوره

تحليل مؤشر EGX70



دعم 1

2900

دعم 2

2700

مقاومة 1

3100

مقاومة 2

3400

الاجلاق

3066

يتحرك المؤشر في اتجاه عرضي علي المدى القصير ومتوسط الاجل وذلك بين مستويات 2700 كحد سفلي لهذا الاتجاه العرضي و مستوي دعم و 3100 كمستوي مقاومه وحد علوي لهذا الاتجاه العرضي لذلك ينصح المستثمر القصير والمتوسط الاجل بالتداول حول المستويات المذكوره لحين تاكيد اختراق مستوي المقاومه 3100 والاستقرار اعلاها وتحول الاتجاه الي صاعد علي المدى القصير والمتوسط

تحليل مؤشر EGX50



يتحرك المؤشر الان علي المدى القصير والمتوسط الاجل والطويل في اتجاه صاعد وذلك بعد اختراق 3000 نقطه لاعلي لذلك ينصح المستثمر قصير الاجل باستغلال الحركات الهابطه لاغراض الشراء لاسفل ويكون السيناريو البديل في حالة كسر 3000 نقطه لاسفل ليتحول بعده الي اتجاه عرضي علي المدى المتوسط والقصير الاجل

دعم 1

2900

دعم 2

2700

مقاومة 1

3250

مقاومة 2

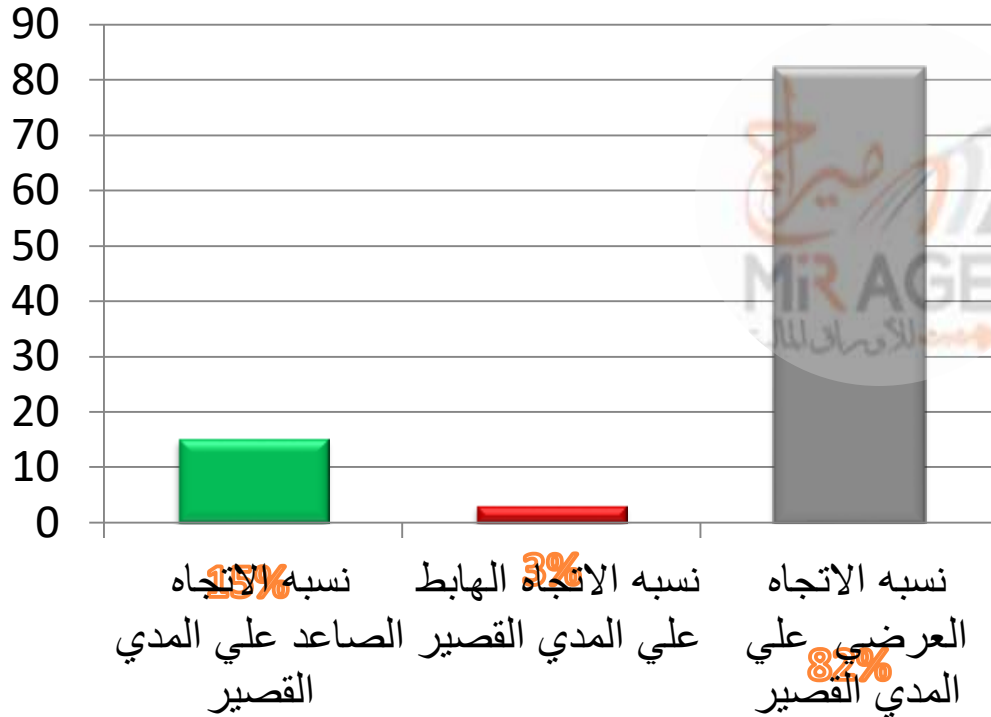
3700

الاعلاق

3041

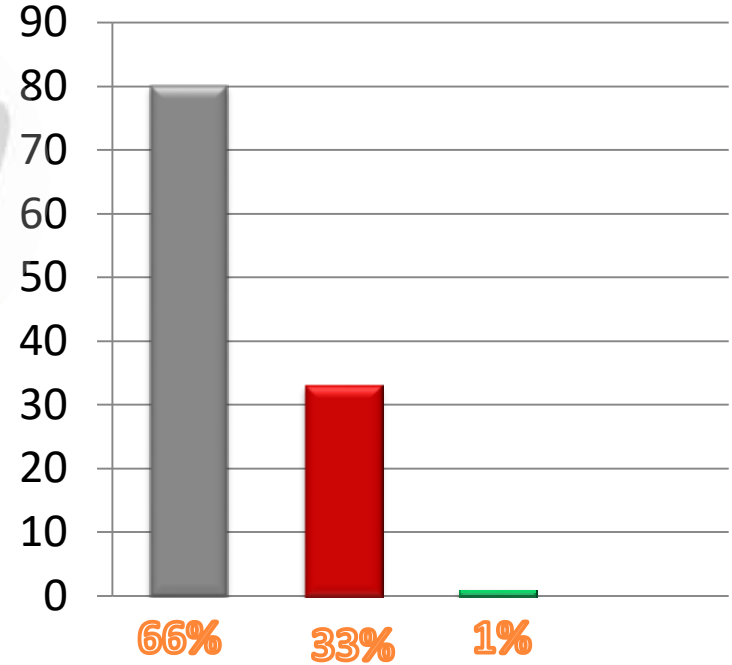
نسبة اتجاهات الاسهم علي المدى المتوسط

- نسبة الاتجاه الصاعد علي المدى القصير
- نسبة الاتجاه الهابط علي المدى القصير
- نسبة الاتجاه العرضي علي المدى القصير

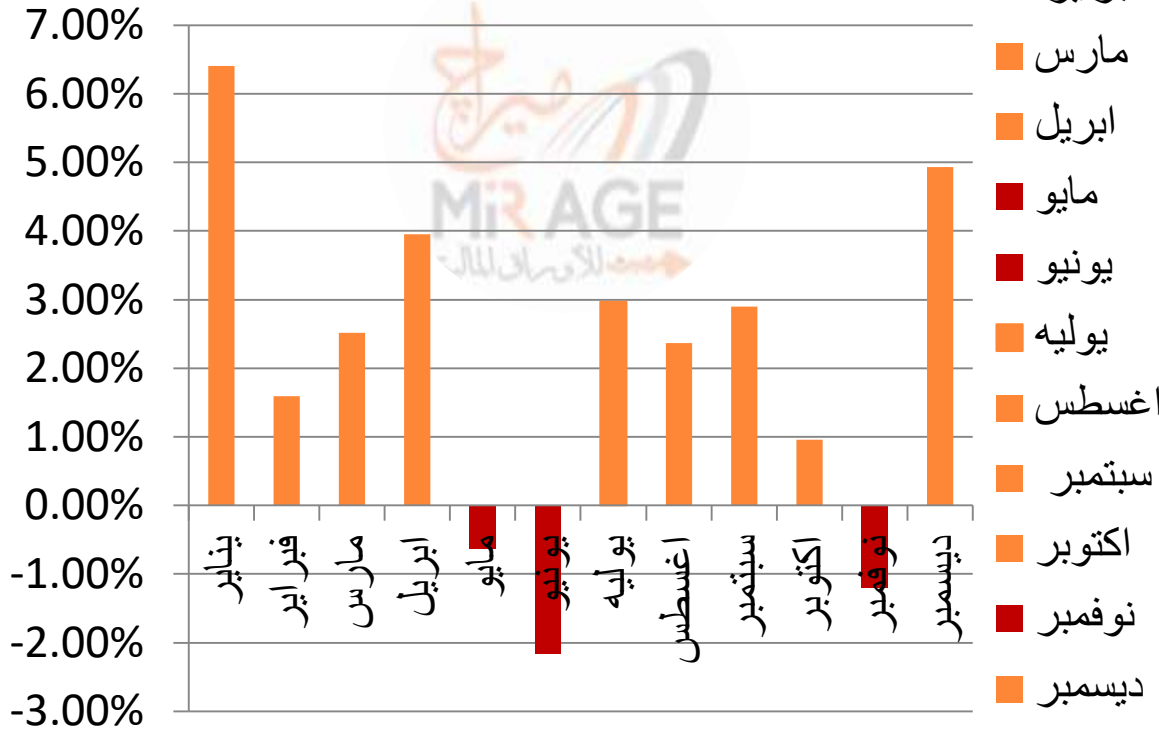


نسبة اتجاهات الاسهم علي المدى القصير

- نسبة الاسهم ذات الاتجاه الهابط
- نسبة الاسهم ذات الاتجاه العرضي
- نسبة الاسهم ذات الاتجاه الصاعد



احصائيه شهرية علي مدار العشرون سنه EGX30 السابقه علي المؤشر الرئيسي (متوسط صافي العائد)



1.00%

سلبى

شهر
مايو

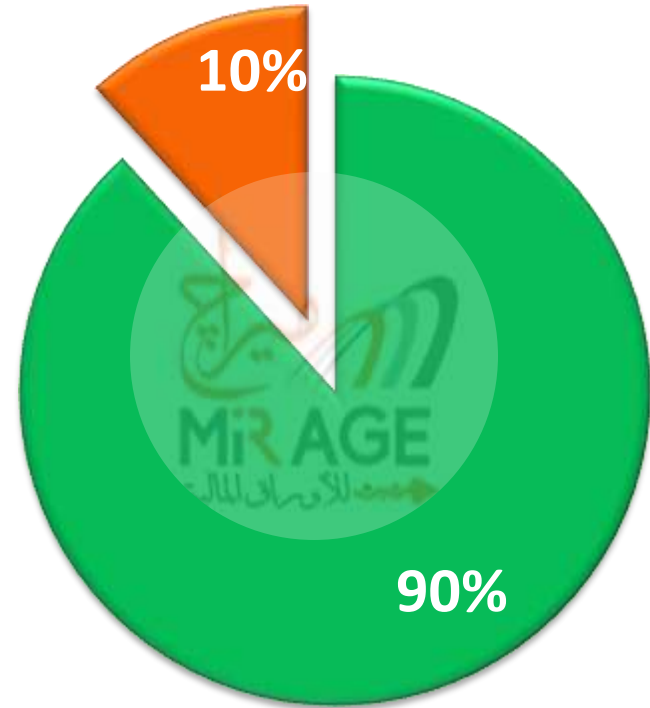
هذه الدراسة الاحصائية تم اعدادها بواسطة قسم التحليل الفني بشركة ميراج لتداول الاوراق المالية. تم ذلك باستخدام بيانات المؤشر الرئيسي الاخير له خلال 20 سنه الماضية ، لقياس متوسط صافي العائد لكل شهر منفصلا . وهذه ليست توقعات بمدى ايجابيه او سلبيه هذه الشهور وقد تختلف نتائج هذه الاحصائيه عن الواقع الحالي , وهي سرد لفهم ما حدث في الماضي ومحاولة الاستفادة منه في المستقبل

المحفظة الاستثمارية الافتراضية

نسبة الاتجاه الصاعد الي الهابط علي المدى القصير



الاسهم ■ السيولة ■



الدعم والمقاومات الرئيسية لاهم الاسهم علي المدى المتوسط

المقاومه الثانيه	المقاومه الاولى	ZERO	الدعم الثاني	الدعم الاول	اخر سعر	اسم السهم	الرمز
35.00	31.00	16002.00	24.20	26.50	28.50	بي انفستمنت	BINV
7.00	6.30	109400.9733	4.80	5.16	5.42	جى بى اوتو	AUTO
2.50	2.33	141826.1351	1.51	1.95	2.14	القلعة للاستشارات	CCAP
62.00	59.00	197024.179	49.85	51.70	52.05	التجاري الدولي	COMI
1.27	1.19	112688.5287	0.82	0.94	1.021	القابضة الكويتية د	EKHO
28.00	26.14	170707.16	20.00	22.00	23.00	المصرية للاتصالات	ETEL
31.35	29.40	32693.1837	21.20	25.00	26.95	بنك فيصل - بالجنية	FAIT
32.70	26.00	75600000	14.60	19.00	19.26	سيدي كرير	SKPC
19.30	18.00	66510.7268	12.00	13.50	15.60	النساجون الشرقيون	ORWE
18.90	17.80	218418	13.30	15.60	16.15	السويدي اليكتروك	SWDY
11.01	9.80	206356.2286	8.20	8.50	8.51	طلعت مصطفى	TMGH

لمزيد من التواصل

ادارة التسويق والمبيعات

01000035159

marketing.mirage@miragebrokerage.net

ادارة الشكاوي

01000035159

info@miragebrokerage.net

الكول سنتر

01101199230 - 01101199130

ادارة تكنولوجيا المعلومات

01066600659

ادارة الدعم الفني

01066600656

etrade@miragebrokerage.net

ادارة التداول الالكتروني

etrade@miragebrokerage.net

01066600659

01033337170

01066600650

01066600658

01126704937

THANK YOU

رئيس قسم التحليل الفني / مصطفى رأفت
mostafa@miragebrokerage.net



فرع المهندسين

13 ميدان سفنكس 'المهندسين' الجيزه

فرع مدينه نصر

6 شارع عباس العقاد ، مدينه نصر

فرع شيراتون

فيلا 19 مساكن شيراتون ، مصر الجديده

فرع الاسكندريه

5-شارع احمد عرابي- المنشيه - الاسكندريه



<https://etrade-miragebrokerage.net/NewLogin.aspx?ReturnUrl=%2fOnlineTrading%2fAddOrder.aspx>



<https://www.facebook.com/MirageBrokerageCO>



<https://web.telegram.org/z/#-1299396036>



01066600656

تم أعداد هذا التقرير بناءً على البيانات المتاحة للعامة ووفقاً للمعايير العلمية المعمول بها في هذا المجال ودون أدنى مسؤولية قانونية علي معد هذا التقرير وشركه ميراج لتداول الاوراق الماليه. التوصيات المذكورة في هذا التقرير لا تعد توصية بالشراء أو البيع في الاوراق المالية أو وعد بتحقيق أرباح مؤكدة وإنما هو وجهة نظر استشارية غير ملزمة للمستثمرين. لذا فإن معد هذا التقرير وشركه ميراج لتداول الاوراق الماليه غير مسئول عن أية خسائر مباشرة أو غير مباشرة أو أية أضرار أخرى تشمل خسائر محدودة أو خسائر من أرباح أو خسائر من رأس المال والتي يمكن أن تنتج عن التوصيات المذكورة في هذا التقرير